



ΕΦΑΡΜΟΓΗ ΔΙΑΧΕΙΡΙΣΗΣ ΑΔΕΙΩΝ ΑΛΕΞΙΠΤΩΤΙΣΜΟΥ



ΑΘΗΝΑ
2023

Οδηγίες Χρήστη της Εφαρμογής Διαχείρισης Ελληνικών Αδειών Αλεξιπτωτισμού

1. Δημιουργία Λογαριασμού

Το κάθε σωματείο, για να μπορέσει να διαχειριστεί τις άδειες του, θα πρέπει πρώτα να λάβει από την ΕΛΑΟ το **Όνομα Χρήστη** και τον **Κωδικό** για να μπορεί να εισέρχεται στην εφαρμογή. Η διαδικασία λήψης θα γίνεται σύμφωνα με τις οδηγίες της ΕΛΑΟ.

2. Είσοδος στην Εφαρμογή

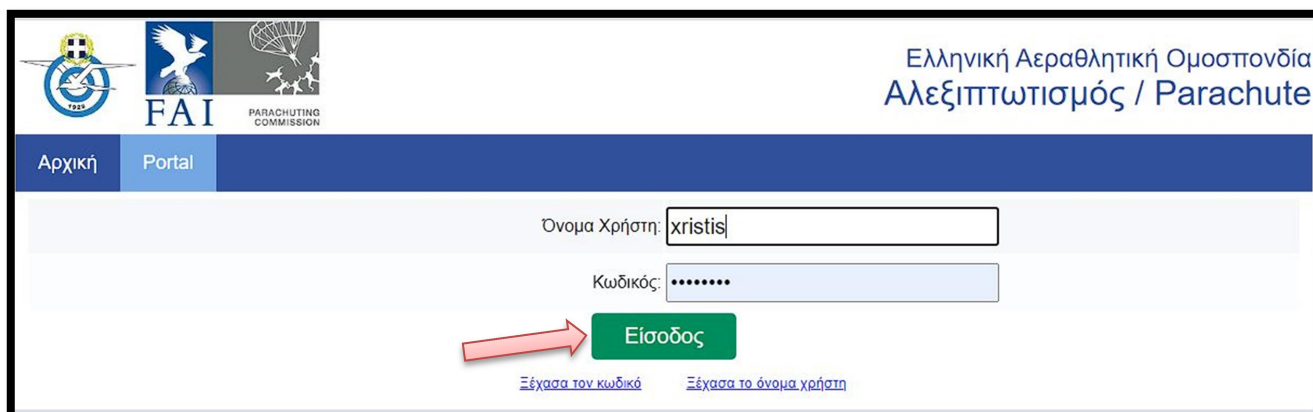
Για να εισέλθει ένας χρήστης στην εφαρμογή, πληκτρολογεί σε οποιονδήποτε browser το URL:

parachute.elao.gr

και εισέρχεται στο αρχικό περιβάλλον της εφαρμογής.



Κατόπιν κάνει κλικ στο μενού **Portal** και εμφανίζεται το παράθυρο εισαγωγής του **Ονόματος Χρήστη** και του **Κωδικού** του. Εκτός από την εισαγωγή του **Ονόματος Χρήστη/Κωδικού** υπάρχουν άλλες δύο επιλογές:




- **Ξέχασα τον κωδικό.** Στην περίπτωση αυτή ο χρήστης εισάγει το email με τον οποίο έκανε εγγραφή, μέσω ΕΛΑΟ, στην Εφαρμογή και του αποστέλλεται στο email αυτό ένας νέος προσωρινός κωδικός για να εισέλθει στην Εφαρμογή, τον οποίο μπορεί να αλλάξει κατόπιν.
- **Ξέχασα το όνομα χρήστη.** Στην περίπτωση αυτή ο χρήστης εισάγει το email με τον οποίο έκανε εγγραφή, μέσω ΕΛΑΟ, στην Εφαρμογή και του αποστέλλεται στο email αυτό το **Όνομα Χρήστη** του για να εισέλθει στην Εφαρμογή.


Τέλος, εισάγει τα στοιχεία του στα δύο πλαίσια και πατώντας το κουμπί **Είσοδος** εισέρχεται στο περιβάλλον της Εφαρμογής.

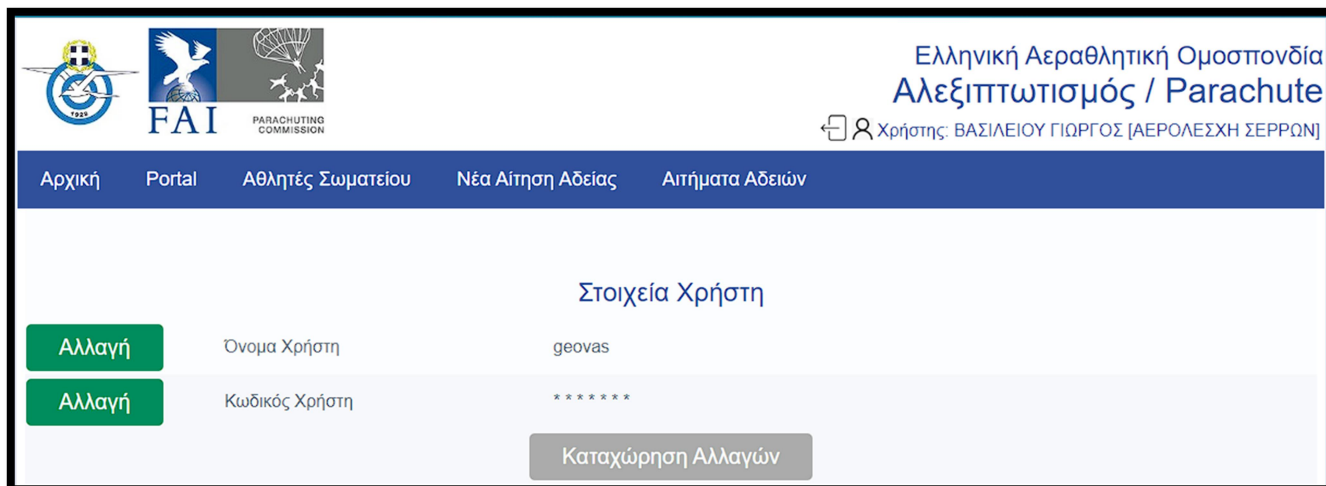


3. Έξοδος από την Εφαρμογή

Για να τερματίσει την Εφαρμογή ο χρήστης πατάει στο εικονίδιο της πόρτας  στο πάνω δεξί μέρος της οθόνης, αριστερά από το όνομά του.

4. Διαχείριση λογαριασμού

Με την είσοδο στο περιβάλλον της Εφαρμογής, στο επάνω μέρος δεξιά εμφανίζεται το ονοματεπώνυμο του χρήστη και το όνομα του σωματείου του. Ο χρήστης μπορεί να διαχειριστεί μόνος του τα στοιχεία του λογαριασμού του πατώντας στο εικονίδιο με την ανθρώπινη φιγούρα  αριστερά από το ονοματεπώνυμο του. Εμφανίζεται τότε η παρακάτω οθόνη μέσω της οποίας μπορεί να αλλάξει τα εμφανιζόμενα στοιχεία του λογαριασμού του.



Ελληνική Αεραθλητική Ομοσπονδία
Αλεξιπτωτισμός / Parachute

Χρήστης: ΒΑΣΙΛΕΙΟΥ ΓΙΩΡΓΟΣ [ΑΕΡΟΛΕΣΧΗ ΣΕΡΡΩΝ]

Αρχική Portal Αθλητές Σωματείου Νέα Αίτηση Αδείας Αιτήματα Αδειών

Στοιχεία Χρήστη

Αλλαγή Όνομα Χρήστη geovas

Αλλαγή Κωδικός Χρήστη *****

Καταχώρηση Αλλαγών

5. Αθλητές του σωματείου που μπορεί να εκδοθεί Άδεια

Αθλητές του σωματείου για τους οποίους μπορεί να εκδοθεί Άδεια είναι αυτοί που:

- Είναι ήδη γραμμένοι στο Μητρώο Αθλητών της ΕΛΑΟ
- Στον κωδικό αθλητή της ΕΛΑΟ υπάρχει το γράμμα **G** (π.χ. 139-G-4191) που σημαίνει ότι ο αθλητής έχει δηλωθεί σαν αλεξιπτωτιστής. Αν ο αθλητής έχει δηλωθεί σε άλλα αεραθλήματα τότε θα πρέπει πρώτα να προστεθεί το γράμμα **G** στον κωδικό του, μέσω της ΕΛΑΟ, και κατόπιν να εκδοθεί Άδεια αλεξιπτωτιστή

Οι αθλητές για τους οποίους μπορεί να εκδοθεί Άδεια εμφανίζονται μέσω του μενού **Αθλητές Σωματείου**.



Ελληνική Αεραθλητική Ομοσπονδία
Αλεξιπτωτισμός / Parachute

Χρήστης: ΜΑΔΕΜΛΗΣ ΙΩΑΝΝΗΣ [ΑΕΡΟΛΕΣΧΗ ΣΕΡΡΩΝ]

Αρχική Portal **Μέλη Σωματείου** Αίτηση Αδείας Αιτήματα Αδειών

ΑΕΡΟΛΕΣΧΗ ΣΕΡΡΩΝ

Μέλη στο άθλημα Αλεξιπτωτισμός

ID (ClubNo=139)	ΕΠΩΝΥΜΟ	ΟΝΟΜΑ	ΗΜΕΡ.ΓΕΝΝΗΣΗΣ	EMAIL
194	ΑΡΓΥΡΙΑΔΗΣ	ΝΙΚΟΛΑΟΣ		
3782	ΛΙΒΑΝΟΣ	ΚΩΝΣΤΑΝΤΙΝΟΣ		
4191	ΠΟΛΩΝΙΔΗΣ	ΠΑΝΑΓΙΩΤΗΣ		

6. Υποβολή αίτησης έκδοσης Άδειας

Για να ξεκινήσει η διαδικασία υποβολής αίτησης έκδοσης Άδειας ο χρήστης επιλέγει το μενού **Νέα Αίτηση Αδείας**. Στο παράθυρο που εμφανίζεται ο χρήστης επιλέγει μέσω ενός πτυσσόμενου μενού τον αθλητή για τον οποίο επιθυμεί να υποβάλλει αίτηση.

Αφού επιλεγεί ο αθλητής, στη συνέχεια ο χρήστης πατάει το κουμπί **Δημιουργία Αίτησης** και εμφανίζεται η οθόνη συμπλήρωσης της αίτησης.

Στην οθόνη αυτή συμπληρώνονται:

- τα στοιχεία του αθλητή
- τα στοιχεία της USPA άδειας του
- το ονοματεπώνυμο του προέδρου του σωματείου
- η κατηγορία Αδείας (A, B, C ή D) και τυχόν εκπαιδευτικά ratings

Αφού συμπληρωθεί σωστά η αίτηση, ο χρήστης θα πρέπει να αποδεχτεί την δήλωση GDPR και κατόπιν να πατήσει το κουμπί **Καταχώρηση αίτησης!** Η αίτηση πλέον βρίσκεται σε αναμονή εξέτασης από την ΕΛΑΟ και έγκρισης της ή αιτιολογημένης απόρριψης της.